


Cuenta Pública 2024
FIDEICOMISO PÚBLICO PARA EL DESARROLLO DEL TURISMO EN YUCATÁN
 Estado Analítico del Ejercicio del Presupuesto de Egresos
 Clasificación Administrativa
 Del 1 de Enero al 30 de Abril de 2024

Concepto	Egresos					Subejercicio 6 = (3 - 4)
	Aprobado	Ampliaciones/ (Reducciones)	Modificado	Devengado	Pagado	
	1	2	3 = (1 + 2)	4	5	
Sin Ramo/Dependencia	52,754,086	42,700,036	95,454,122	12,541,331	12,045,336	82,912,791
DIRECCIÓN GENERAL	6,358,247	-627,544	5,730,703	1,089,506	1,024,087	4,641,197
DIRECCIÓN DE COMERCIALIZACIÓN	9,892,959	-2,599,318	7,293,641	1,437,455	1,370,686	5,856,187
DIRECCIÓN DE OPERACIÓN	17,110,174	41,672,584	58,782,758	5,910,185	5,633,093	52,872,573
DIRECCIÓN DE ADMINISTRACIÓN Y FINANZAS	19,392,706	4,254,313	23,647,019	4,104,185	4,017,470	19,542,834
Total del Gasto	52,754,086	42,700,036	95,454,122	12,541,331	12,045,336	82,912,791

Elaboró



C.P. NANCY CAROLINA CANO LEÓN
 Jefa de Contabilidad

Revisó



LIC. OMAR FERNANDO TORREJÓN GARCÍA
 Director de Administración y Finanzas

Visto Bueno




LIC. GONZALO GABRIEL ROSEL RAMÍREZ
 Director General

Gobierno (Federal/Estatal/Municipal) de FIDEICOMISO PÚBLICO PARA EL DESARROLLO DEL TURISMO DE REUNIONES EN YUCATÁN
 Estado Analítico del Ejercicio del Presupuesto de Egresos
 Clasificación Administrativa
 Del 1 de Enero al 30 de Abril de 2024

Concepto	Egresos					Subejercicio 6 = (3 - 4)
	Aprobado	Ampliaciones/ (Reducciones)	Modificado	Devengado	Pagado	
	1	2	3 = (1 + 2)	4	5	
Poder Ejecutivo	0	0	0	0	0	0
Poder Legislativo	0	0	0	0	0	0
Poder Judicial	0	0	0	0	0	0
Órganos Autónomos	0	0	0	0	0	0
Total del Gasto	0	0	0	0	0	0

Elaboró



C.P. NANCY CAROLINA CANO LEÓN
 Jefa de Contabilidad

Revisó



LIC. OMAR FERNANDO TORREJÓN GARCÍA
 Director de Administración y Finanzas

Visto Bueno



LIC. GONZALO GABRIEL ROSEL RAMÍREZ
 Director General

Sector Paraestatal del Gobierno (Federal/Estatal/Municipal) de FIDEICOMISO PÚBLICO PARA EL DESARROLLO DEL TURISMO DE REUNIONES EN YUCATÁN
 Estado Analítico del Ejercicio del Presupuesto de Egresos
 Clasificación Administrativa
 Del 1 de Enero al 30 de Abril de 2024

Concepto	Egresos					Subejercicio 6 = (3 - 4)
	Aprobado	Ampliaciones/ (Reducciones)	Modificado	Devengado	Pagado	
	1	2	3 = (1 + 2)	4	5	
Entidades Paraestatales y Fideicomisos No Empresariales y No Financieros	0	0	0	0	0	0
Instituciones Públicas de la Seguridad Social	0	0	0	0	0	0
Entidades Paraestatales Empresariales No Financieras con Participación Estatal Mayoritaria	0	0	0	0	0	0
Fideicomisos Empresariales No Financieros con Participación Estatal Mayoritaria	52,754,086	42,700,036	95,454,122	12,541,331	12,045,336	82,912,791
Entidades Paraestatales Empresariales Financieras Monetarias con Participación Estatal Mayoritaria	0	0	0	0	0	0
Entidades Paraestatales Empresariales Financieras No Monetarias con Participación Estatal Mayoritaria	0	0	0	0	0	0
Fideicomisos Financieros Públicos con Participación Estatal Mayoritaria	0	0	0	0	0	0
Total del Gasto	52,754,086	42,700,036	95,454,122	12,541,331	12,045,336	82,912,791


Elaboró



C.P. NANCY CAROLINA CANO LEÓN

Jefa de Contabilidad

Revisó



LIC. OMAR FERNANDO TORREJÓN GARCÍA

Director de Administración y Finanzas

Visto Bueno



LIC. GONZALO GABRIEL ROSEL RAMÍREZ

Director General