



Cuenta Pública 2024
FIDEICOMISO PÚBLICO PARA EL DESARROLLO DEL TURISMO DE REUNIONES EN YUCATÁN
 Estado Analítico del Ejercicio del Presupuesto de Egresos
 Clasificación Administrativa
 Del 1 de Enero al 31 de Mayo de 2024

Concepto	Egresos				Subejercicio 6 = (3 - 4)
	Aprobado 1	Ampliaciones/ (Reducciones) 2	Modificado 3 = (1 + 2)	Devengado 4	
Sin Ramo/Dependencia					
DIRECCIÓN GENERAL	52,754,086	42,700,036	95,454,122	18,169,629	17,798,379
DIRECCIÓN DE COMERCIALIZACIÓN	6,358,247	-397,525	5,960,722	1,538,149	1,495,501
DIRECCIÓN DE OPERACIÓN	9,882,959	-2,078,242	7,814,717	2,314,618	2,263,606
DIRECCIÓN DE ADMINISTRACIÓN Y FINANZAS	17,110,174	37,913,779	55,023,953	8,486,317	8,289,365
	19,392,706	7,262,024	26,654,730	5,829,545	5,749,907
Total del Gasto	52,754,086	42,700,036	95,454,122	18,169,629	17,798,379
					77,284,493

Elaboró

 C.P. NANCY CAROLINA CANO LEÓN
 Jefa de Contabilidad

Revisó


 LIC. OMAR FERNANDO TORREÓN GARCÍA
 Director de Administración y Finanzas

Visto Bueno

 LIC. GONZALO GABRIEL ROSEL RAMÍREZ
 Director General


Gobierno (Federal/Estatal/Municipal) de FIDEICOMISO PÚBLICO PARA EL DESARROLLO DEL TURISMO DE REUNIONES EN YUCATÁN
 Estado Analítico del Ejercicio del Presupuesto de Egresos
 Clasificación Administrativa
 Del 1 de Enero al 31 de Mayo de 2024

Concepto	Egresos				Pagado	Subjercicio 6 = (3-4)
	Aprobado 1	Ampliaciones/ (Reducciones) 2	Modificado 3 = (1+2)	Devengado 4		
Poder Ejecutivo	0	0	0	0	0	0
Poder Legislativo	0	0	0	0	0	0
Poder Judicial	0	0	0	0	0	0
Órganos Autónomos	0	0	0	0	0	0
Total del Gasto	0	0	0	0	0	0

Elaboró


 C.P. NANCY CAROLINA CANO LEÓN
 Jefa de Contabilidad

Revisó


 LIC. OMAR FERNANDO TORREÓN GARCÍA
 Director de Administración y Finanzas

Visto Bueno


 LIC. GONZALO GABRIEL ROSEL RAMÍREZ
 Director General

Sector Paraestatal del Gobierno (Federal/Estatal/Municipal) de FIDEICOMISO PÚBLICO PARA EL DESARROLLO DEL TURISMO DE REUNIONES EN YUCATÁN
 Estado Analítico del Ejercicio del Presupuesto de Egresos
 Clasificación Administrativa
 Del 1 de Enero al 31 de Mayo de 2024

Concepto	Egresos					Subejercicio 6 = (3 + 4)
	Aprobado 1	Ampliaciones/ (Reducciones) 2	Modificado 3 = (1 + 2)	Devengado 4	Pagado 5	
Entidades Paraestatales y Fideicomisos No Empresariales y No Financieros	0	0	0	0	0	0
Instituciones Públicas de la Seguridad Social	0	0	0	0	0	0
Entidades Paraestatales Empresariales No Financieras con Participación Estatal Mayoritaria	0	0	0	0	0	0
Fideicomisos Empresariales No Financieros con Participación Estatal Mayoritaria	52,754,086	42,700,036	95,454,122	18,169,629	17,798,379	77,284,493
Entidades Paraestatales Empresariales Financieras Monetarias con Participación Estatal Mayoritaria	0	0	0	0	0	0
Entidades Paraestatales Empresariales Financieras No Monetarias con Participación Estatal Mayoritaria	0	0	0	0	0	0
Fideicomisos Financieros Públicos con Participación Estatal Mayoritaria	0	0	0	0	0	0
Total del Gasto	52,754,086	42,700,036	95,454,122	18,169,629	17,798,379	77,284,493


Elaboró



C.P. NANCY CAROLINA CANO LEÓN

Jefa de Contabilidad

Revisó



LIC. OMAR FERNANDO TORREÓN GARCÍA

Director de Administración y Finanzas

Visto Bueno



LIC. GONZALO GABRINO ROSEL RAMÍREZ

Director General